

AIC Fonds Avantage II
 Actions en majorité canadiennes
**Détails Préparé par Support Technique, LML Technologie
 inc.**

Contact pour informations

Société du fonds:

AIC Advantage Group
 1375 Kerns Road
 Suite 100
 Burlington, ON, L7R 4X8
 Tel: (905)331-4242
 Toll Free: (800)660-2664
 Fax: (905)331-7160

Vérificateur:

PricewaterhouseCoopers LLP
 Royal Trust Tower, TD Centre
 77 King Street West, Suite 300
 Toronto, ON, M5K 1G8
 Tel: 416-863-1133
 Toll Free:
 Fax: 416-365-8215

Conseiller:

AIC Investment Services Inc.
 1375 Kerns Rd

 Burlington, ON, L7R 4X8
 Tel: 905-331-4242
 Toll Free: 800-263-2144
 Fax: 800-660-2664

Société de gestion:

AIC Limited
 1375 Kerns Road

 Burlington, ON, L7R 4X8
 Tel:
 Toll Free:
 Fax:

Gestionnaires de fonds:

Michael Lee-Chin	Aug/27/1996
Robert Almeida	May/19/2005
Greg Placidi	May/19/2005

Opérations

Fonds dans la même famille:	6
Séparés:	Non
Date d'ouverture:	Oct/01/1996
Ouvrir:	Oui

Codes d'échange:	AIC119 FE, AIC120 DS, AIC130 LS, AIC719 FE
-------------------------	---

Philosophie d'investissement

Objectif

De maximiser le rendement dans une manière qui est compatible avec la conservation du capital en investissant principalement dans des titres de participation canadiens.

Stratégie

Actuellement, le point central est le gestion du patrimoine et des industries. De plus, on concentre sur l'achat des sociétés dans des industries de croissance à long terme et les détiens à long terme.



De l'information importante à propos de ce(s) fonds mutuel(s) est contenue dans son (leurs) prospectus simplifié(s). Obtenez-en une copie et lisez-la avant d'investir. En ce qui a trait aux fonds de marchés monétaires, le rendement fluctuera et il n'y a aucune garantie que le(s) fonds maintiendra(ont) une valeur d'actifs nette fixe. La valeur unitaire et le rendement vont fluctuer. Aucune garantie, expresse ou implicite, ne peut être donnée sur la précision ou la plénitude de toute information faisant partie intégrante de ce logiciel.

Droits d'auteur © 2009 par Business Information Group

AIC Fonds Avantage II

Actions en majorité canadiennes

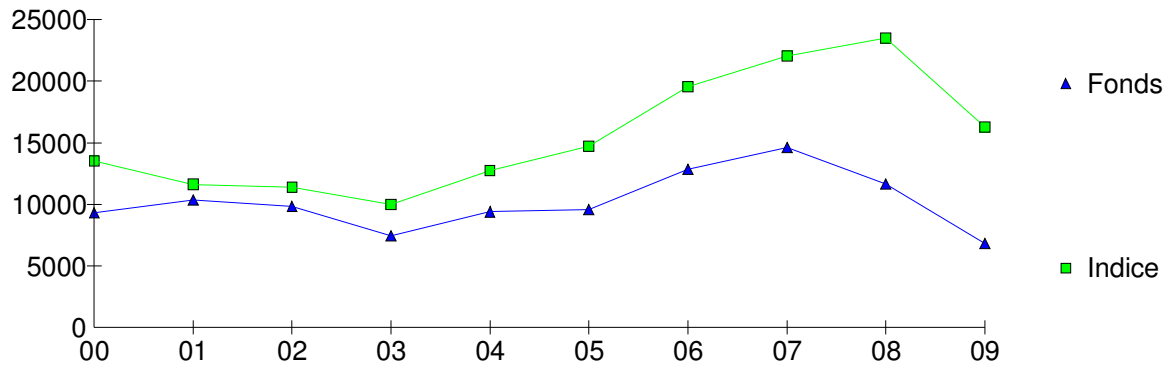
Détails Préparé par Support Technique, LML Technologie inc.

Rendements

Valeurs annuelles au Apr 30, 2009

Indice de comparaison - S&P/TSX Composite Index TR

Croissance de 10 000\$



	2000	2001	2002	2003	2004	2005	2006	2007	2008	2009	YTD	
1												
2												
3												
4												

Actifs Mil.\$	3889.7	2759.5	2886.6	2550.7	1650.1	1680.5	1075.6	973.2	880.0	572.5	274.3
VANPA	8.66	8.08	8.96	8.51	6.47	8.14	8.30	11.14	12.64	10.10	5.90
Rend comp	-3.8	-3.4	-5.1	-5.1	-1.5	-6.2	-8.2	-19.1	-31.7	-41.6	4.6
Rang comp	133	154	196	243	256	297	318	345	369	400	137
Rend simp	-6.7	10.9	-5.0	-24.0	25.8	2.0	34.2	13.5	-20.1	-41.6	4.6
Rang simp	132	60	168	240	64	291	23	64	368	400	137
Indice comp	5.0	2.1	4.3	5.2	8.5	5.0	2.5	-5.9	-14.1	-30.7	5.1
Indice simp	35.1	-13.9	-2.0	-12.3	27.4	15.7	32.7	12.7	6.6	-30.7	5.1
Indice simp + ou -	-41.8	24.8	-3.0	-11.7	-1.6	-13.7	1.5	0.8	-26.7	-10.9	-0.5
Médiane	16.0	7.1	1.2	-14.9	22.8	12.1	24.7	11.2	-2.3	-28.3	
Nb de fonds	135	157	201	245	261	299	322	347	371	409	443
Gains div											
Gain en capital											
Total div											



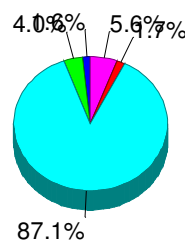
De l'information importante à propos de ce(s) fonds mutuel(s) est contenue dans son (leurs) prospectus simplifié(s). Obtenez-en une copie et lisez-la avant d'investir. En ce qui a trait aux fonds de marchés monétaires, le rendement fluctuera et il n'y a aucune garantie que le(s) fonds maintiendra(ont) une valeur d'actifs nette fixe. La valeur unitaire et le rendement vont fluctuer. Aucune garantie, expresse ou implicite, ne peut être donnée sur la précision ou la plénitude de toute information faisant partie intégrante de ce logiciel.

Détails Préparé par Support Technique, LML Technologie inc.

Portefeuille

Répartition secteur (Mar 31, 2009)

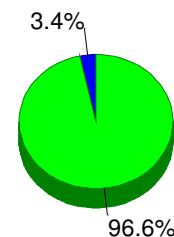
Biens d'équipement	1.6%	3468.1
Espèces & équivalents	4.0%	8730.0
Services financiers	87.1%	190113.4
Pétrole & gaz	1.7%	3650.3
Transport & environnement	5.6%	12244.4



- 1.6% - Biens d'équipement
- 4.0% - Espèces & équivalents
- 87.1% - Services financiers
- 1.7% - Pétrole & gaz
- 5.6% - Transport & environnement

Répartition actifs (Mar 31, 2009)

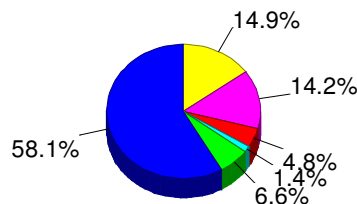
Espèces - générales	3.4%	8730.0
Actions communes	96.6%	247591.6



- 3.4% - Espèces - générales
- 96.6% - Actions communes

Répartition géographique (Mar 31, 2009)

Canada	58.2%	149126.1
États-Unis	6.6%	16875.2
Hong Kong	1.4%	3468.1
Autres pays asiatiques	4.8%	12244.4
Amérique centrale	14.2%	36492.3
Royaume-Uni	14.9%	38115.5



- 58.2% - Canada
- 6.6% - États-Unis
- 1.4% - Hong Kong
- 4.8% - Autres pays asiatiques
- 14.2% - Amérique centrale
- 14.9% - Royaume-Uni

Dix meilleurs placements

Thomson Reuters PLC - Common	14.9
IGM Financial Inc - Common	14.3
Invesco Plc - Common	14.2
CI Financial Corp - Common	11.9
AGF Management Ltd - Common CI B	10.2
Toronto Dominion Bank - Common	9.4
Dundee Corp - Common CI A	5.6
Mundra Port And Special Economic Zone Ltd - Common	4.8
Berkshire Hathaway Inc - Common CI A	3.6
OTHER ASSETS	2.4

AIC Fonds Avantage II

Actions en majorité canadiennes

Détails Préparé par Support Technique, LML Technologie inc.

Statistiques du fonds

Stat de MPT	3 An	5 An	10 An	15 An	20 An	Stats portefeuille actions	
Volatilité	10	9	8			Contenu étranger	0.4
ALPHA	-0.1311	-0.1063	-0.0722			Rendement de dividendes	0.0
BETA	1.0825	1.0294	0.8332			Nombre total de titres	20
R - Squared	0.6354	0.6257	0.5236			Stats portefeuille revenu fixe	
Écart type	24.8069	20.5552	18.7170			Terme moyen à l'échéance	
Sharpe	-0.8477	-0.3499	-0.2852			Échéance pondérée	
Treynor	-0.1943	-0.0699	-0.0641			moyenne	

Frais et dépenses

Investissement	Initial	Sous	RPA	Y
REER	\$250	\$50	Devise	CDN\$
Non-REER	\$250	\$50	Évaluation	D
PIP	\$50	\$50	Solde min pour SW	10000.00
			Retrait min	50.00
Frais de vente	5	Frais sortie	Frais achat	
Frais max à l'achat	1.00	In the 1st Year	6.00%	
Frais de service	Y	In The 2nd Year	5.50%	
Frais de transfert	Y	In the 3rd Year	5.00%	
Frais REER	0.00	In the 4th Year	4.50%	
Éligible pour REER	Y	In the 5th Year	4.00%	
Frais REER Retrait	0.00	In the 6th Year	3.50%	
Frais de gestion	2.25	Thereafter	0.00%	
RFG	2.6800			

Style d'actions:

V	B	G	S	
				L
				M
				S

Style de revenu:

L	M	H	
			I
			S
			V
			H



De l'information importante à propos de ce(s) fonds mutuel(s) est contenue dans son (leurs) prospectus simplifié(s). Obtenez-en une copie et lisez-la avant d'investir. En ce qui a trait aux fonds de marchés monétaires, le rendement fluctuera et il n'y a aucune garantie que le(s) fonds maintiendra(ont) une valeur d'actifs nette fixe. La valeur unitaire et le rendement vont fluctuer. Aucune garantie, expresse ou implicite, ne peut être donnée sur la précision ou la plénitude de toute information faisant partie intégrante de ce logiciel.

AIC Fonds Avantage II
Actions en majorité canadiennes
**Détails Préparé par Support Technique, LML Technologie
inc.**

Notes

Notes de l'utilisateur

Notes de société



De l'information importante à propos de ce(s) fonds mutuel(s) est contenue dans son (leurs) prospectus simplifié(s). Obtenez-en une copie et lisez-la avant d'investir. En ce qui a trait aux fonds de marchés monétaires, le rendement fluctuera et il n'y a aucune garantie que le(s) fonds maintiendra(ont) une valeur d'actifs nette fixe. La valeur unitaire et le rendement vont fluctuer. Aucune garantie, expresse ou implicite, ne peut être donnée sur la précision ou la plénitude de toute information faisant partie intégrante de ce logiciel.

Droits d'auteur © 2009 par Business Information Group